

LS 672117

Einzeltypenprogramm



LS 672117



Modellbeschreibung:

Gestell: Metall, Hartholz und andere Holzwerkstoffe
Sitz: hochwertiger Kaltschaum ummantelt mit Polstervlies auf dauerelastischen Wellenfedern
Rücken: hochelastische Polstergurte mit hochwertigem Kaltschaum
Liegefläche: mit hochwertigem Matratzendrell bezogen / Metallgriff
Bezugstoff: Modell ist nur einfarbig lieferbar

Abkürzungen:

...L	links	...APE	Trapezquerschläfer
...R	rechts	...Mo	Motor
...EL	Element	...W	WallAway-Funktion / Type für WallAway Funktionen
...Aho	Element mit Anstülper	...WA	WallAway-Funktion manuell / gegen Aufpreis / zwingende Lieferung
Can...	Canape	...WA1	WallAway-Funktion 1-motorisch / gegen Aufpreis / zwingende Lieferung
CanG...	Canape gerade	...WA1	Funktionsablage mit integrierter Steckdose und USB-Anschluss / gegen Aufpreis
...KO	Kombielement	FA	für kabellose Funktion / gegen Aufpreis
...KOG	Kombielement gerade	Akku	Kopfstütze
SE	Spitzecke	KS	Premiakopfstütze
SEG	Spitzecke groß	PKS	Kopfstützenrichtung
PE...	Trapezcke	KSV	Hocker
RE...	Rundecke	Ho	Hocker mit Funktion (Stauraum)
...RR	Relaxrücken	HoF	großer Hocker
...F	Aufklappfunktion (Stauraum)	XXLHoF	großer Hocker mit Funktion (Stauraum)
...A	Querschläfer-Funktion		

Hinweis für Bestellung:

Bitte Zusammenstellung, Bezug, Fadenausführung und Fußausführung / -farbe auf jeder Bestellung angeben!
 Vorstehend, links beginnend (Bitte Stellakizze mitsenden).
Sollte KEINE Angabe der Fadenausführungen erfolgen, liefern wir in der Standardausführung: DOPPELSTEPNNAHT - mit Kontrastfäden beige
 Alle Typen sind im Rücken echt bezogen!
 (außer 2-Sitzer mit Bettfunktion sowie 2,5- und 3-Sitzer mit und ohne Bettfunktion)
 ● = Rücken unecht, gegen Aufpreis auch Rücken echt lieferbar.

ca.-Massangaben in cm:

Höhe:	89
Tiefe:	97
Relaxtiefe:	178
Sitzhöhe:	46
Sitztiefe:	54
Armlehne:	22

Fußformen: ca. 8cm Höhe

Metallfuß alufarbig **Buche Holz- / Metallfuß**

alternativ

Farbtöne:	
Buche natur	
Buche erle	
Buche antik	
Buche schwarz	
Eiche bianco	



WA / WallAway manuell - gegen Aufpreis **WA1 / WallAway 1-motorisch - gegen Aufpreis**

KS bei Kombielementen

2 Fadenausführungen / preisgleich wählbar



individuelle Zusammenstellung der einzelnen Sitzfunktionen in den Typen möglich. (siehe Aufpreise)
FA + WA in einem Sitz NICHT kombinierbar!



Faltenbildung ist ein normaler Prozess. Diese stellt keinen Qualitätsmangel dar, sondern ist modellbedingt gewollt und eine waren-typische Eigenschaft.
 ca.-Massangaben in cm und Ausführungen der abgebildeten Modelle sowie deren Skizzen sind unverbindlich und können sich ändern,
 darum müssen wir uns Preisirrtümer, technische Veränderungen und deren Liefermöglichkeiten vorbehalten. Massgebend ist der aktuelle Stand der Kollektion.
 Die Liegeflächen-Maße sind in Kombination von einem Querschläfer mit AL und SE angegeben. In Verbindung mit anderen Elementen ändert sich die Liegefläche!
 Holz ist ein Naturprodukt und eventuelle Farbabweichungen können nicht beeinflusst werden und stellen keinen Reklamationsgrund dar.



LS 672117

Beschreibung WallAway-Funktion sowie Funktionsablage (gegen Aufpreis erhältlich)

WallAway manuell (WA)



*WallAway-Funktion pro Sitz wählbar

Die Kopfstütze in die gewünschte Position einstellen. Durch ziehen der **versenkbaren Griffschlaufe**, fährt die Beinauflage auf Sitzhöhe und der Sitz zusätzlich einige cm nach oben sowie nach vorne in eine Relax-Position, hierbei bleibt der Rücken wandfrei.

Durch Körperdruck auf den oberen Rückenbereich kann der Rücken anschließend bis zur Liegeposition geöffnet werden, der Sitz fährt in dieser Bewegung weiter mit nach vorne und oben. Der Rücken bleibt weiterhin wandfrei.

max. Belastbarkeit 120kg

Individuelle Zusammenstellung der einzelnen Sitzfunktionen in den Typen möglich, (siehe Aufpreise)

Bitte denken Sie an die Bestellung der Kopfstütze!



WallAway 1-motorisch (WA1)



*WallAway-Funktion pro Sitz wählbar



2x Touch-Button
(seitlich links im Sitz)

Die Kopfstütze in die gewünschte Position einstellen. Durch betätigen **des Touch-Button**, fährt die Beinauflage auf Sitzhöhe und der Sitz zusätzlich einige cm nach oben sowie nach vorne in eine Relax-Position, hierbei bleibt der Rücken wandfrei.

Der Rücken fährt nun anschließend weiter bis zur Liegeposition und der Sitz fährt in dieser Bewegung weiter mit nach vorne und oben. Der Rücken bleibt weiterhin wandfrei.

max. Belastbarkeit 120kg

Individuelle Zusammenstellung der einzelnen Sitzfunktionen in den Typen möglich, (siehe Aufpreise)

Bitte denken Sie an die Bestellung der Kopfstütze!



Akku



für kabellose Funktion pro Sitz - nur in Verbindung mit WA1 möglich
2,2Ah Li-Ion

Funktionsablage (FA)



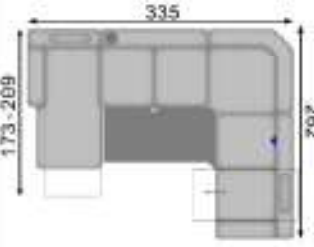

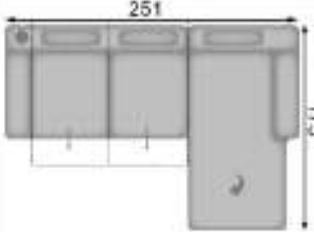
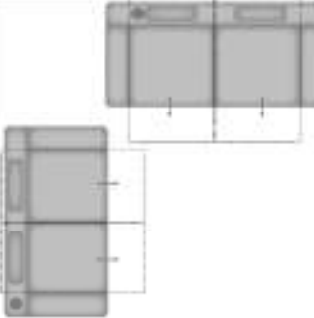
Funktionsablage mit integrierter Steckdose und USB-Anschluss.
Durch das nach vorne klappende Rückenpolster werden der Ablagetisch und die Steckdose uneingeschränkt nutzbar.

Ablageplatte wird immer im Farbton der FüÙe geliefert, **auÙer bei MetallfüÙen, dann ist die Ablageplatte alufarbig.**











Bitte geben Sie immer die passende Steckdosenart für das zu beliefernde Land an.

Individuelle Zusammenstellung der einzelnen Sitzfunktionen in den Typen möglich, (siehe Aufpreise) Nicht Armlehnenseitig möglich.

















LS 672117

Nr.	Artikel	Bild	Beschreibung	Preise						
				B	C	D	E	F	G	H
Kombinationen										
1	siehe Beschreibung		<p>PKS CanMoL = Canape mit motorischer Verstellbarkeit, Premiumkopfstütze und Armlehne links 2,5APELEL = 2,5-Sitzer mit Trapezquerschläfer funktion links, ohne Armlehnen; PERRR = Trapezecke rechts mit Relaxrücken beidseitig; FAL 2,5RW WA1R KSR = 2,5-Sitzer mit Funktionsablage links mit integrierter Steckdose; motorischer WallAway-Funktion, Kopfstütze und Armlehne rechts</p> <p>Liegefläche: 262 x 122 cm</p>							
2	siehe Beschreibung		<p>PKSL WA1L 3LW WA1R PKSR = 3-Sitzer mit motorischer WallAway-Funktion und Premiumkopfstütze beidseitig, Armlehne links; SEL = Spitzecke links; 2SR PKSR = 2-Sitzer mit Schubkasten, Premiumkopfstütze und Armlehne rechts</p>							
3	siehe Beschreibung		<p>PKSL WA1L 2,5LW WA1R PKSR = 2,5-Sitzer mit motorischer WallAway-Funktion und Premiumkopfstütze beidseitig, Armlehne links; CanGFR PKS = Canape gerade mit aufklappbarem Bettkasten, Premiumkopfstütze und Armlehne rechts</p>							
4	siehe Beschreibung		<p>PKSL WA1L 3W WA1R PKSR = 3-Sitzer mit motorischer WallAway-Funktion und Premiumkopfstütze beidseitig; PKSL WA1L 2,5W WA1R PKSR = 2,5-Sitzer mit motorischer WallAway-Funktion und Premiumkopfstütze beidseitig</p>							

















LS 672117

Nr.	Artikel	Bild	Nr.	Artikel	Bild	B	H	T	Beschreibung	Preise										
										B	C	D	E	F	G	H	I			
Sofa / Canapé																				
5	3					204	89	97	3-Sitzer, feste Standardausführung											
6	3W					204	89	97	3-Sitzer; WA-Fkt. gegen Aufpreis möglich * - zweigeteilte Lieferung für Funktionsvariante											
7	2,5					178	89	97	2,5-Sitzer, feste Standardausführung											
8	2,5W					178	89	97	2,5-Sitzer; WA-Fkt. gegen Aufpreis möglich * - zweigeteilte Lieferung für Funktionsvariante											
9	2					152	89	97	2-Sitzer, Rücken echt, feste Standardausführung											
10	2W					152	89	97	2-Sitzer, Rücken echt; WA-Fkt. gegen Aufpreis möglich * - zweigeteilte Lieferung für Funktionsvariante											
Sessel																				
12	1					100	89	97	Sessel, Rücken echt (keine WA-Funktion möglich)											
12.1	1W					98	89	97	Sessel, Rücken echt; WA-Fkt. gegen Aufpreis möglich * für Funktionsvariante											
Abschlusselement																				
13	3L		14	3R		182	89	97	3-Sitzer, Armlehne links oder rechts, FA-Fkt. gegen Aufpreis möglich, feste Standardausführung											

LS 672117

Nr.	Artikel	Bild	Nr.	Artikel	Bild	B	H	T	Beschreibung	Preise							
										B	C	D	E	F	G	H	I
15	3LW		16	3RW		182	89	97	3-Sitzer, Armlehne links oder rechts; WA-Fkt. und FA-Fkt. gegen Aufpreis möglich * - zweigeteilte Lieferung für Funktionsvariante								
17	2,5L		18	2,5R		156	89	97	2,5-Sitzer, Armlehne links oder rechts, FA-Fkt. gegen Aufpreis möglich, feste Standardausführung								
19	2,5LW		20	2,5RW		156	89	97	2,5-Sitzer, Armlehne links oder rechts; WA-Fkt. und FA-Fkt. gegen Aufpreis möglich * - zweigeteilte Lieferung für Funktionsvariante								
21	2L		22	2R		130	80	97	2-Sitzer, Armlehne links oder rechts, Rücken echt, FA-Fkt. gegen Aufpreis möglich, feste Standardausführung								
23	2LW		24	2RW		130	80	97	2-Sitzer, Armlehne links oder rechts; Rücken echt, WA-Fkt. und FA-Fkt. gegen Aufpreis möglich * - zweigeteilte Lieferung für Funktionsvariante								
25	2SL		26	2SR		130	80	97	2-Sitzer mit Schubkasten, Armlehne links oder rechts, Rücken echt								
27	1,5L		28	1,5R		104	80	97	1,5-Sitzer, Armlehne links oder rechts; Rücken echt, feste Standardausführung								
29	1,5LW		30	1,5RW		102	80	97	1,5-Sitzer, Armlehne links oder rechts; Rücken echt, WA-Fkt. gegen Aufpreis möglich * - für Funktionsvariante								













LS 672117

Nr.	Artikel	Bild	Nr.	Artikel	Bild	B	H	T	Beschreibung	Preise							
										B	C	D	E	F	G	H	I
31	1,5SL		32	1,5SR		104	89	97	1,5-Sitzer mit Schubkasten, Armlehne links oder rechts, Rücken echt								
33	1L		34	1R		78	89	97	1-Sitzer, Armlehne links oder rechts, Rücken echt, feste Standardausführung, nicht in Verbindung mit Eck-/Querschläferkombination möglich								
35	1LW		36	1RW		76	89	97	1-Sitzer, Armlehne links oder rechts, Rücken echt, WA-Fkt. gegen Aufpreis möglich * - für Funktionsvariante, nicht in Verbindung mit Eck-/Querschläferkombination möglich								
39	AhoL2		40	2AhoR		109	89	97	2-Sitzer, Anstellhocker links oder rechts, Rücken echt								
41	AhoL2S		42	2SAhoR		109	89	97	2-Sitzer mit Schubkasten und Anstellhocker links oder rechts, Rücken echt								
43	AhoFL2		44	2AhoFR		109	89	97	2-Sitzer, Anstellhocker aufklappbar links oder rechts, Rücken echt								
45	AhoFL2S		46	2SAhoFR		109	89	97	2-Sitzer mit Schubkasten und Anstellhocker aufklappbar links oder rechts, Rücken echt								
47	AhoL1,5		48	1,5AhoR		143	89	97	1,5-Sitzer, Anstellhocker links oder rechts, Rücken echt								











LS 672117

Nr.	Artikel	Bild	Nr.	Artikel	Bild	B	H	T	Beschreibung	Preise							
										B	C	D	E	F	G	H	I
51	AhoFL1,5		52	1,5AhoFR		143	89	97	1,5-Sitzer, Anstellhocker aufklappbar links oder rechts, Rücken echt								
53	AhoFL1,5S		54	1,5SAhoFR		143	89	97	1,5-Sitzer mit Schubkasten und Anstellhocker aufklappbar links oder rechts, Rücken echt								
54.1	AhoL1		54.2	1AhoR		117	89	97	1-Sitzer, Anstellhocker links oder rechts, Rücken echt								
54.5	AhoFL1		54.6	1AhoFR		117	89	97	1-Sitzer, Anstellhocker aufklappbar links oder rechts, Rücken echt								
54.7	AhoFL1S		54.8	1SAhoFR		117	89	97	1-Sitzer mit Schubkasten und Anstellhocker aufklappbar links oder rechts, Rücken echt								
55	AhoL		56	AhoR		81	46	97	Anstellhocker fest links oder rechts, nicht direkt an Ecken, nicht separat stellbar, nur in Verbindung mit Elementen mit WA-Fkt. möglich								
57	CanGL		58	CanGR		95	89	173	Canape gerade, Armlehne links oder rechts, Rücken echt - nur in Verbindung mit Elementen OHNE Bettfunktion und Elementen MIT WA-Fkt. möglich -								
59	CanGFL		60	CanGFR		95	89	173	Canape gerade mit aufklappbarem Bettkasten, Armlehne links oder rechts, Rücken echt - nur in Verbindung mit Elementen OHNE Bettfunktion und Elementen MIT WA-Fkt. möglich -								










LS 672117

Nr.	Artikel	Bild	Nr.	Artikel	Bild	B	H	T	Beschreibung	Preise							
										B	C	D	E	F	G	H	I
61	CanMoL		62	CanMoR		95	80	173 - 200	Canape gerade mit motorischer Verstellbarkeit bis zur Relaxposition, Armlehne links oder rechts, Rücken echt - nur in Verbindung mit Elementen OHNE Bettfunktion und Elementen MIT WA-Fkt. möglich -								
63	CanL		64	CanR		90	80	175	Canape, Armlehne links oder rechts, Rücken echt - nur in Verbindung mit Elementen MIT Bettfunktion und Elementen OHNE WA-Fkt. möglich -								
65	CanFL		66	CanFR		90	80	175	Canape mit aufklappbarem Bettkasten, Armlehne links oder rechts, Rücken echt - nur in Verbindung mit Elementen MIT Bettfunktion und Elementen OHNE WA-Fkt. möglich -								
67	CanMoL		68	CanMoR		90	80	173 - 200	Canape mit motorischer Verstellbarkeit bis zur Relaxposition, Armlehne links oder rechts, Rücken echt - nur in Verbindung mit Elementen MIT Bettfunktion und Elementen OHNE WA-Fkt. möglich -								
69	1,5KOL		70	1,5KOR		92	80	235	1,5-Sitzer-Kombielement links oder rechts mit Anstellhocker, Rücken echt - nur in Verbindung mit Elementen MIT Bettfunktion und Elementen OHNE WA-Fkt. möglich -								
71	1,5KOSL		72	1,5KOSR		92	80	235	1,5-Sitzer-Kombielement links oder rechts mit Schubkasten und Anstellhocker, Rücken echt - nur in Verbindung mit Elementen MIT Bettfunktion und Elementen OHNE WA-Fkt. möglich -								









LS 672117

Nr.	Artikel	Bild	Nr.	Artikel	Bild	B	H	T	Beschreibung	Preise							
										B	C	D	E	F	G	H	I
73	1,SKDFL		74	1,SKDFR		92	89	235	1,5-Sitzer-Kombielement links oder rechts mit Anstelhocker aufklappbar, Rücken echt - nur in Verbindung mit Elementen MIT Bettfunktion und Elementen OHNE WA-Fkt. möglich -								
75	1,SKDSFL		76	1,SKDSFR		92	89	235	1,5-Sitzer-Kombielement links oder rechts mit Schubkasten und Anstelhocker aufklappbar, Rücken echt - nur in Verbindung mit Elementen MIT Bettfunktion und Elementen OHNE WA-Fkt. möglich -								
77	1,SKOGL		78	1,SKOGR		97	89	235	1,5-Sitzer-Kombielement gerade links oder rechts mit Anstelhocker, Rücken echt - nur in Verbindung mit Elementen OHNE Bettfunktion und Elementen MIT WA-Fkt. möglich -								
79	1,SKOGLS		80	1,SKOGLR		97	89	235	1,5-Sitzer-Kombielement gerade links oder rechts mit Schubkasten und Anstelhocker, Rücken echt - nur in Verbindung mit Elementen OHNE Bettfunktion und Elementen MIT WA-Fkt. möglich -								
81	1,SKOGFL		82	1,SKOGFR		97	89	235	1,5-Sitzer-Kombielement gerade links oder rechts mit Anstelhocker aufklappbar, Rücken echt - nur in Verbindung mit Elementen OHNE Bettfunktion und Elementen MIT WA-Fkt. möglich -								








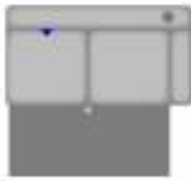
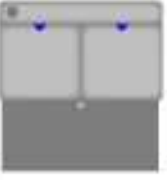
LS 672117

Nr.	Artikel	Bild	Nr.	Artikel	Bild	B	H	T	Beschreibung	Preise									
										B	C	D	E	F	G	H	I		
83	1,5KDGSL		84	1,5KDGSR		97	89	235	1,5-Sitzer-Kombielement gerade links oder rechts mit Schubkasten und Anstellbocker aufklappbar, Rücken echt - nur in Verbindung mit Elementen OHNE Bettfunktion und Elementen MIT WA-Fkt. möglich -										
Zwischenelement																			
85	3EL					160	89	97	3-Sitzer Zwischenelement, ohne Armlehnen; FA-Fkt. gegen Aufpreis möglich, feste Standardausführung										
86	3ELW					160	89	97	3-Sitzer Zwischenelement, ohne Armlehnen; WA-Fkt. und FA-Fkt. gegen Aufpreis möglich * - zweigeteilte Lieferung für Funktionsvariante										
87	2,5EL					134	89	97	2,5-Sitzer Zwischenelement, ohne Armlehnen; FA-Fkt. gegen Aufpreis möglich, feste Standardausführung										
88	2,5ELW					134	89	97	2,5-Sitzer Zwischenelement, ohne Armlehnen; WA-Fkt. und FA-Fkt. gegen Aufpreis möglich * - zweigeteilte Lieferung für Funktionsvariante										
89	2EL					108	89	97	2-Sitzer Zwischenelement, ohne Armlehnen, Rücken echt; FA-Fkt. gegen Aufpreis möglich, feste Standardausführung										
90	2ELW					108	89	97	2-Sitzer Zwischenelement, ohne Armlehnen, Rücken echt; WA-Fkt. und FA-Fkt. gegen Aufpreis möglich * - zweigeteilte Lieferung für Funktionsvariante										
91	2SEL					108	89	97	2-Sitzer Zwischenelement mit Schubkasten, ohne Armlehnen, Rücken echt										





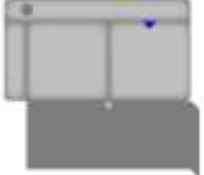



LS 672117

Nr.	Artikel	Bild	Nr.	Artikel	Bild	B	H	T	Beschreibung	Preise							
										B	C	D	E	F	G	H	I
92	1,SEL					82	89	97	1,5-Sitzer Zwischenelement, ohne Armlehnen, Rücken echt; feste Standardausführung								
93	1,SELW					80	89	97	1,5-Sitzer Zwischenelement, ohne Armlehnen, Rücken echt; WA-Fkt. gegen Aufpreis möglich * - für Funktionsvariante								
95	1EL					56	89	97	1-Sitzer Zwischenelement, ohne Armlehnen, Rücken echt; feste Standardausführung								
96	1ELW					54	89	97	1-Sitzer Zwischenelement, ohne Armlehnen, Rücken echt; WA-Fkt. gegen Aufpreis möglich * - für Funktionsvariante								
Ecke																	
98	SE					93	89	93	Spitzecke, Rücken echt - nur in Verbindung mit Elementen MIT Bettfunktion möglich, jedoch NICHT in Verbindung mit Elementen MIT WA-Fkt. möglich -								
99	SEG					97	89	97	Spitzecke groß, Rücken echt, - nur in Kombination mit Elementen ohne Bettfunktion möglich -								
100	SEL		101	SER		93 ODER 97	89	93 ODER 97	Spitzecke links oder rechts, Rücken echt; nur in Kombination von Bettfunktion mit WA-Fkt. oder ohne Bettfunktion mit WA-Fkt. - SEL = Element mit WA-Fkt. links / Bettelement rechts; - SER = Bettelement links / Element mit WA-Fkt. rechts								












LS 672117

Nr.	Artikel	Bild	Nr.	Artikel	Bild	B	H	T	Beschreibung	Preise							
										B	C	D	E	F	G	H	I
102	RE					106	89	106	Rundecke, Rücken echt (2-geteilt), - nur in Verbindung mit Elementen ohne Bettfunktion möglich -								
103	RERR					106	89	106	Rundecke mit Relaxrücken beidseitig (wandfrei), Rücken echt - nur in Verbindung mit Elementen ohne Bettfunktion möglich -								
104	PEL		105	PER		106	89	106	Trapezecke (2-geteilt), links oder rechts, Rücken echt - nur in Verbindung mit Trapezquerschläfer möglich -								
106	PELRR		107	PERRR		106	89	106	Trapezecke links oder rechts mit Relaxrücken beidseitig (wandfrei), Rücken echt - nur in Verbindung mit Trapezquerschläfer möglich -								
Bettcouch / Bett- /Liege- / Schlafsofa																	
108	3AL		109	3AR		182	89	97	3-Sitzer mit Querschläfer-Funktion, Armlehne links oder rechts - nur in Verbindung mit Spitzecke, Canape oder Komplettlement möglich - FA-Fkt. gegen Aufpreis möglich Liegefläche: 206 x 122 cm								
110	3AL					160	89	97	3-Sitzer mit Querschläfer-Funktion, ohne Armlehnen - nur in Verbindung mit Spitzecke, Canape oder Komplettlement möglich - FA-Fkt. gegen Aufpreis möglich Liegefläche: 152 x 122 cm								









LS 672117

Nr.	Artikel	Bild	Nr.	Artikel	Bild	B	H	T	Beschreibung	Preise							
										B	C	D	E	F	G	H	I
111	3,5AL		112	3,5AR		156	89	97	2,5-Sitzer mit Querschläfer-Funktion, Armlehne links oder rechts - nur in Verbindung mit Spitzecke, Canape oder Kombielement möglich - FA-Fkt. gegen Aufpreis möglich Liegefläche: 180 x 122 cm								
113	2,5ADL					134	89	97	2,5-Sitzer mit Querschläfer-Funktion, ohne Armlehnen - nur in Verbindung mit Spitzecke, Canape oder Kombielement möglich - FA-Fkt. gegen Aufpreis möglich Liegefläche: 126 x 122 cm								
114	2ADL					108	89	97	2-Sitzer mit Querschläfer-Funktion, ohne Armlehnen - nur in Verbindung mit Spitzecke, Canape oder Kombielement möglich - FA-Fkt. gegen Aufpreis möglich Liegefläche: 100 x 122 cm								
115	3APEL		116	3APER		182	89	97	3-Sitzer mit Trapez-Querschläfer- Funktion, Armlehne links oder rechts - nur in Verbindung mit Trapezecken möglich - FA-Fkt. gegen Aufpreis möglich Liegefläche: 220 x 122 cm								
117	3APELEL		118	3APEREL		160	89	97	3-Sitzer mit Trapez-Querschläfer- Funktion, ohne Armlehnen - nur in Verbindung mit Trapezecken möglich - FA-Fkt. gegen Aufpreis möglich Liegefläche: 166 x 122 cm								

LS 672117

Nr.	Artikel	Bild	Nr.	Artikel	Bild	B	H	T	Beschreibung	Preise							
										B	C	D	E	F	G	H	I
119	2,5APEL		120	2,5APER		156	89	97	2,5-Sitzer mit Trapez-Querschläfer-Funktion, Armlehne links oder rechts - nur in Verbindung mit Trapezecken möglich - FA-Fkt. gegen Aufpreis möglich Liegefläche: 194 x 122 cm								
121	2,5APELEL		122	2,5APERLEL		134	89	97	2,5-Sitzer mit Trapez-Querschläfer-Funktion, ohne Armlehnen - nur in Verbindung mit Trapezecken möglich - FA-Fkt. gegen Aufpreis möglich Liegefläche: 140 x 122 cm								
123	2APELEL		124	2APERLEL		108	89	97	2-Sitzer mit Trapez-Querschläfer-Funktion, ohne Armlehnen - nur in Verbindung mit Trapezecken möglich - FA-Fkt. gegen Aufpreis möglich Liegefläche: 114 x 122 cm								
Hocker																	
125	Ho					60	46	60	Hocker, fest gepolstert, nur mit Polyätherschaumpolsterung lieferbar								
126	HoF					60	46	60	Hocker, aufklappbar, nur mit Polyätherschaumpolsterung lieferbar								
127	XXL Ho					130	46	65	XXL-Hocker, fest gepolstert, nur mit Polyätherschaumpolsterung lieferbar								
128	XXL HoF					130	46	65	XXL-Hocker, aufklappbar, nur mit Polyätherschaumpolsterung lieferbar								
Kopfstütze																	
129	Kopfstütze KS					47	20	18	Kopfstütze verstellbar in Höhe und Neigung inkl. KS-Vorrichtung								

LS 672117

Nr.	Artikel	Bild	Nr.	Artikel	Bild	B	H	T	Beschreibung	Preise								
										B	C	D	E	F	G	H	I	
130	Premiumkopfstütze PKS					50	26	23	Premiumkopfstütze verstellbar in Höhe und Neigung inkl. KS-Vorrichtung									
131	Aufpreis KS-Vorrichtung								nur KS-Vorrichtung pro Sitz *ohne Kopfstütze* (möglich an jeder Kopfstützenposition) Bitte genau angeben! (Hinweise in den Elementen beachten)									
Kissen																		
132	Kissen 40x40					40	40		Kissen									
133	Kissen 50x50					50	50		Kissen									
133.1	Armlehnenkissen					45	50		Armlehnenkissen									
Zubehör / Kleinteile																		
134	Aufpreis WallAway WA								Aufpreis pro Sitz WA WallAway manuell (mögliche Typen mit * gekennzeichnet) - mit FA in einem Sitz nicht kombinierbar - - Bitte denken Sie an die Bestellung der Kopfstütze -									
135	Aufpreis WallAway WA1								Aufpreis pro Sitz WA1 WallAway motorisch (mögliche Typen mit * gekennzeichnet) - mit FA in einem Sitz nicht kombinierbar - - Bitte denken Sie an die Bestellung der Kopfstütze -									
135.1	Aufpreis HS Handschalter								Aufpreis je HS Handschalter für mot. Bedienung pro Sitz mit Armlehne - nur in Verbindung mit mot. Funktionen - (Nur in Sitzen mit Armlehne und in einer Type komplett möglich)									

LS 672117

Nr.	Artikel	Bild	Nr.	Artikel	Bild	B	H	T	Beschreibung	Preise							
										B	C	D	E	F	G	H	I
136	Aufpreis Akku								Aufpreis je Akku, für kabellose WallAway Funktion pro Sitz - nur in Verbindung mit WA1 möglich -								
137	Aufpreis FA Ablage-Stackel.+USB								Aufpreis je FA Funktionsablage mit integrierter Steckdose und USB-Anschluss, nur bei ausgewählten Typen möglich (s. Piktogramm) - nicht armlehenseitig möglich und nicht mit WA oder KS in einem Sitz kombinierbar -								
138	Aufpreis Rücken echt								Aufpreis für Rücken echt bezogen (bei allen 3-/2,5-Sitzern mit und ohne Bettfunktion und allen 2-Sitzern mit Bettfunktion)								
139	Aufpreis Liegefläche echt								Aufpreis für Liegefläche echt bezogen								
140	Stoffmetrage lfd. Meter								ca. 140 cm breit, ab 0,5 Meter und in 10 cm Schritten bestellbar								